

ANEXO "C" - DEF 1

INFORME DE AVANCE FÍSICO Y FINANCIERO DE ENTIDADES RECEPTORAS DE SUBSIDIOS O SUBVENCIONES CON RECURSOS DEL ESTADO

Bases Legales:

- Artículo 92 del Decreto No. 101-97, Ley Orgánica del Presupuesto.
- Artículo 9 del Acuerdo Gubernativo No. 287-2018 que aprobó la distribución nacional del Presupuesto General de Ingresos y Egresos del Estado para el Ejercicio Fiscal 2017.
- Artículo 28 del Decreto No. 50-2018, Ley del Presupuesto General de Ingresos y Egresos del Estado para el Ejercicio Fiscal 2017.
- Artículos 14 y 15 del Acuerdo Gubernativo No. 55-2016, Reglamento de Manejo de Subsidios y Subvenciones.

Responsable de la actualización de la información:

SILVIA REYES Y HELENA ARGUETA

Informes correspondientes al mes de:

JULIO

Fecha de actualización:

31-07-17

1. DATOS GENERALES DE LA ENTIDAD RECEPTORA DE SUBSIDIOS O SUBVENCIONES:

1. Nombre de entidad receptora: FUNDACION DE AMOR

2. Código de entidad receptora: C038010096

3. Número de identificación tributaria (NIT): 23672613

4. Domicilio fiscal: 7 AVENIDA 6-49 ZONA 9 INTERIOR

5. Esfuerzo de internet y números telefónicos: www.fundaciondeamor.org / 2313-3378 ó 2339-4374

6. Nombre del representante legal: ALEJANDRO CASTILLO

7. Número y fecha de convenio: DA-31-2017 / GUATEMALA 31-AGEN-2017

8. Nombre y fecha de la disposición legal que autoriza el convenio: ACUERDO MINISTERIAL 33-2017

9. Objeto (específicar las poblaciones o subvenciones): PRESTAR SERVICIO DE SALUD Y ASISTENCIA SOCIAL A PACIENTES CON INSURGENCIA RENAL CRONICA

10. Indicadores y resultados: a) Estudios socio-económicos, b) Protocolos Nuevos, c) Protocolos de Proceso, d) Clúster de Explotación Renal, e) Clúster de Implante Renal, f) Colocaciones de Catéter e fistulas, g) Neofrenotomías, h) Donación de medicamentos en inmunosupresión a pacientes Nuevos, i) Banco de Inmunosupresión y j) Retiros de Catéter o fistulas Inyectoras.

11. Nombre de la institución pública que otorga el subsidio o subvención: MINISTERIO DE SALUD PUBLICA Y ASISTENCIA SOCIAL

12. Monto anual en Q.: 5,000,000.00 (cinco millones exactos)

III INFORMACION DE AVANCE FISICO Y FINANCIERO ANUAL

Nº.	Categoría de Fondeamiento	Módulo	Unidad de Medida (U)	Avance Físico en la Ejecución		Avance Financiero en la Ejecución		Porcentaje Avanzado	Porcentaje Avanzado en el Ejercicio	Porcentaje Avanzado en el Ejercicio	Porcentaje Avanzado en el Ejercicio	Porcentaje Avanzado en el Ejercicio	Porcentaje Avanzado en el Ejercicio	Porcentaje Avanzado en el Ejercicio					
				Programas	Operaciones	Salidas	Monto (en Quetzales)								Total Transferido	Monto (en Quetzales)	Total Transferido		
a)	Estudios socioeconómicos	estudio	40	19	47.50%	18,000.00	11,700.00	5,980.00	33%										
b)	Protocolos nuevos	estudio	30	50	55.56%	65,000.00	40,950.00	20,597.50	33%										
c)	Protocolos en proceso	estudio	36	44	122.22%	264,000.00	171,600.00	82,497.50	31%										
d)	Clúster de explotación renal	procedimiento	25	9	36.00%	500,000.00	325,000.00	132,232.55	26%										
e)	Clúster de implante renal	procedimiento	25	9	36.00%	1,000,000.00	650,000.00	236,978.56	24%										
f)	Colocaciones de catéter o fistulas	procedimiento	25	11	44.00%	137,500.00	80,375.00	33,612.22	24%										
g)	Neofrenotomía	procedimiento	3	0	0.00%	30,000.00	19,500.00	0.00	0%										
h)	Donación de medicamentos de inmunosupresión a pacientes nuevos	tratamiento	25	9	36.00%	87,500.00	56,875.00	160,086.50	183%										
i)	Banco de inmunosupresión	tratamiento	37	34	91.89%	2,787,500.00	1,811,875.00	1,150,416.41	41%										
j)	Retiros de catéter o fistulas arteriovenosas	procedimiento	25	8	32.00%	112,500.00	73,125.00	11,200.64	10%										
TOTAL												5,000,000.00	3,250,000.00	1,833,551.65	37%				



[Handwritten signature and date]

2017 07 05 2


000054

V. PERSONAL CONTRATADO CON RECURSOS DEL SUBSIDIO SUBVENCIÓN			
No.	Apellidos y Nombres	Código Único de Identificación (CUI)	Monto del contrato Q.
1			
2			
3			
4			

N/A - El programa de Cirugía Integral no contempla región de pago de planillas, todos los recursos son utilizados para la atención médica del paciente únicamente.


VI. RESUMEN DE GASTOS EFECTUADOS CON RECURSOS SUBVENCIÓN		
No.	Descripción	Monto ejecutado en el mes
1	Servicios Médicos y Hospitalarios	284,390.10
2	Medicamentos	218,854.39
3	Materiales Médico Desechables	21,475.00
4	Estudios, Investigación y Proyectos de Factibilidad	42,994.50
TOTALES		567,714.99 Q

Nota: Este Informe se entregará mensualmente a la Comisión General de Elecciones, Congreso de la República de Guatemala, entidad encargada y Miembro de Finanzas Públicas a través de la Dirección de Evaluación Fiscal, dentro de los 10 días hábiles siguientes al mes.

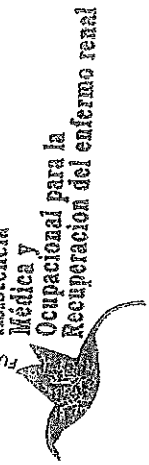


 Alejandro Castillo


 Representante Legal - FDA



 Director de Atención al Paciente - FDA



 FUNCIÓN DE ASISTENCIA Médica y Ocupacional para la Recuperación del enfermo renal



 Contador General - FDA

FUNDACION DE AMOR

7a. AVENIDA 6-48 ZONA 9 INTERIOR
Correo: harguade@fundaciondeamor.org Tel.: 2326-0300

Programación y ejecución mensual por tipo de gasto 2017. Expresado en Quetzales

CATEGORIA DEL GASTO	ENERO		FEBRERO		MARZO		ABRIL		MAYO		TOTAL ACUMULADO 1er CUATRIMESTRE (enero - abril)		
	REAL	PTO.	REAL	PTO.	REAL	PTO.	REAL	PTO.	REAL	PTO.	REAL	PTO.	
GASTOS DE FUNCIONAMIENTO													
Servicios Médicos y Hospitalarios	0	0	0	0	148,765.53	0	0	177,187.67	0	180,071.35	0	595,028.55	
Medicamentos	0	0	0	0	332,813.22	0	0	277,295.21	0	459,355.09	0	791,918.25	
Materia Médica Desembolsable	0	0	0	0	9,872.90	0	0	11,759.42	0	3,640.00	0	33,982.65	
Estudios, investigaciones y proyectos de factibilidad	0	0	0	0	25,964.72	0	0	30,826.05	0	3,1428.67	0	63,319.45	
TOTALES	0	0	0	0	417,416.37	0	0	497,176.35	0	656,995.09	0	1,419,846.10	
CATEGORIA DEL GASTO													
GASTOS DE FUNCIONAMIENTO													
Servicios Médicos y Hospitalarios	29,873.40	0	123,953.38	0	159,445.24	0	188,252.49	0	188,252.49	0	495,157.09	0	655,184.43
Medicamentos	553,125.00	0	251,387.02	0	247,381.56	0	292,838.77	0	245,317.16	0	795,171.22	0	1,037,704.51
Materia Médica Desembolsable	8,775.00	0	10,659.05	0	2,040.00	0	10,455.33	0	8,761.33	0	32,290.00	0	49,404.21
Estudios, investigaciones y proyectos de factibilidad	15,101.46	0	28,058.49	0	92,894.37	0	42,944.59	0	25,283.98	0	110,940.27	0	175,372.20
TOTALES	616,874.86	0	614,053.94	0	523,769.16	0	523,769.16	0	477,358.37	0	1,376,558.26	0	1,855,845.45
CATEGORIA DEL GASTO													
SEPTIEMBRE													
Servicios Médicos y Hospitalarios	0	0	157,102.99	0	0	0	153,892.68	0	0	148,165.45	0	630,461.96	
Medicamentos	0	0	244,393.16	0	0	0	238,921.96	0	0	230,510.77	0	965,163.05	
Materia Médica Desembolsable	0	0	8,976.33	0	0	0	8,632.93	0	0	8,232.53	0	34,470.12	
Estudios, investigaciones y proyectos de factibilidad	0	0	26,929.98	0	0	0	25,988.79	0	0	24,897.59	0	103,410.92	
TOTALES	0	0	446,816.35	0	0	0	428,646.36	0	0	411,628.37	0	1,723,505.45	
CATEGORIA DEL GASTO													
OCTUBRE													
Servicios Médicos y Hospitalarios	0	0	157,102.99	0	0	0	153,892.68	0	0	148,165.45	0	630,461.96	
Medicamentos	0	0	244,393.16	0	0	0	238,921.96	0	0	230,510.77	0	965,163.05	
Materia Médica Desembolsable	0	0	8,976.33	0	0	0	8,632.93	0	0	8,232.53	0	34,470.12	
Estudios, investigaciones y proyectos de factibilidad	0	0	26,929.98	0	0	0	25,988.79	0	0	24,897.59	0	103,410.92	
TOTALES	0	0	446,816.35	0	0	0	428,646.36	0	0	411,628.37	0	1,723,505.45	
CATEGORIA DEL GASTO													
NOVIEMBRE													
Servicios Médicos y Hospitalarios	0	0	157,102.99	0	0	0	153,892.68	0	0	148,165.45	0	630,461.96	
Medicamentos	0	0	244,393.16	0	0	0	238,921.96	0	0	230,510.77	0	965,163.05	
Materia Médica Desembolsable	0	0	8,976.33	0	0	0	8,632.93	0	0	8,232.53	0	34,470.12	
Estudios, investigaciones y proyectos de factibilidad	0	0	26,929.98	0	0	0	25,988.79	0	0	24,897.59	0	103,410.92	
TOTALES	0	0	446,816.35	0	0	0	428,646.36	0	0	411,628.37	0	1,723,505.45	
CATEGORIA DEL GASTO													
DICIEMBRE													
Servicios Médicos y Hospitalarios	0	0	157,102.99	0	0	0	153,892.68	0	0	148,165.45	0	630,461.96	
Medicamentos	0	0	244,393.16	0	0	0	238,921.96	0	0	230,510.77	0	965,163.05	
Materia Médica Desembolsable	0	0	8,976.33	0	0	0	8,632.93	0	0	8,232.53	0	34,470.12	
Estudios, investigaciones y proyectos de factibilidad	0	0	26,929.98	0	0	0	25,988.79	0	0	24,897.59	0	103,410.92	
TOTALES	0	0	446,816.35	0	0	0	428,646.36	0	0	411,628.37	0	1,723,505.45	
TOTAL ACUMULADO ANUAL 2017													
REAL	0	0	1,855,845.45	0	0	0	1,855,845.45	0	0	1,855,845.45	0	5,000,000.00	
PTO.	0	0	0	0	0	0	0	0	0	0	0	0	

NOTA: El primer aporte recibido por parte del Ministerio de Salud Pública y Asistencia Social fue transferido en fecha 11 de abril del 2017, por un monto de Q875,000.00, que corresponde a un 18% del total asignado.

Elaborado por:

Patricia Ariza
Coordinador General

Aprobado por:

Aljaldiro Castillo Romirez
Presidente y Representante Legal

FUNDACION DE
Asistencia Médica y Ocupacional para la Recuperación del enfermo renal

000004